



ANSÖKAN OM AVELSVÄRDERING AV VARMBLODIG TRAVHINGST 2025

Ansökan och full betalning ska vara Svensk Travsport tillhanda
senast den 27 januari 2025.

Avelsvärderingen verkställs av avelsvärderingsnämnden för varmblod
vecka 11 2025 på Solvalla.

Avelsvärdering är en förutsättning för att hingstens avkommor ska kunna
registreras i klass I i stambokens huvudavsnitt.

Svensk Travsport
Box 20151, 161 02 BROMMA
Telefon: 08-475 27 00 (kundtjänst)

Hingstens namn	Registreringsnummer
Namn på den som ska visa hingsten	

- Inga ansökningshandlingar behandlas innan anmälningsavgiften 15 000 kronor (inklusive moms) har betalats till bankgiro 5249-7872 och kommit Svensk Travsport tillhanda.
Obs! Anmälningsavgift återbetalas endast mot uppvisande av giltigt veterinärintyg.
Betalning från utlandet ska göras till IBAN SE62 5000 0000 0511 7108 5532 BIC: ESSESESS
- Röntgenbilder (enligt bifogade instruktioner som tas med vid röntgentillfället) ska vara Svensk Travsport tillhanda **senast den 12 februari 2025**. Röntgenbilderna får inte vara äldre än ett år.
- En kopia av röntgenbilderna tillfaller, och förvaras hos, Svensk Travsport.
- För hingst som inte har två testiklar i pungsäcken ska Svensk Travsport kontaktas vid ansökan och intyg om orsak skickas in.
- Ansökan ska undertecknas av den person som är hos Svensk Travsport registrerad ägare/företrädare till hingsten. Om annan person än hingstens registrerade ägare/företrädare undertecknar ansökan måste fullmakt samtidigt skickas till Svensk Travsport. Fullmakten ska vara undertecknad av hingstägaren/företrädaren och specifikt ge fullmaktsinnehavaren rätt att såväl anmäla till som genomföra avelsvärdering för angiven hingst alternativt innefatta all till travavel knuten verksamhet.
- Hingstägaren/företrädaren, eller befullmäktigat ombud för denne, har rätt att överklaga ett beslut där avelsvärderingsnämnden bestämt att den anmälda hingsten inte ska avelsvärderas (avvisning).

Medgivanden och försäkran från undertecknad hingstägare eller befullmäktigat ombud:

- Beträffande den härmed anmälda hingsten medger undertecknad att Avelsvärderingsnämnden och Besvärnsnämnden i erforderlig omfattning får ta del av och besluta om publicering av uppgifter, som är belagda med sekretess enligt 32 kapitlet 12 § eller i övrigt enligt Offentlighets- och sekretesslagen (2009:400), eller tystnadsplikt enligt 2 kapitlet 4 § lag (2009:302) om verksamhet inom djurens hälso- och sjukvård.
- Undertecknad är medveten om och accepterar att varken Avelsvärderingsnämnden, Besvärnsnämnden eller Svensk Travsport ansvarar för uppgifter om skyddade affärs- och driftförhållanden, som veterinär kan komma att lämna till obehörig person.
- Undertecknad medger att filmmaterial och hingstbilder som tas i samband med avelsvärderingen tillfaller hästsportens bildarkiv och därmed kan komma att publiceras på såväl travsport.se och bredly.com som i andra till Svensk Travsport knutna kanaler.
- Om äganderätten till hingsten, efter att denna ansökan har skickats in till Svensk Travsport, övergår till annan person förbinder jag mig att omedelbart lämna uppgift om detta till Svensk Travsport samt uppmana den nya ägaren att genast lämna samma medgivanden som jag nu har gjort.
- **I enlighet med 20 kapitlet 6 § i Svensk Travsports Avels- och Registreringsreglemente intygar undertecknad härmed att hingsten såvitt jag känner till ej har tillförts substanser, utsatts för särskilda behandlingar eller åtgärder i strid mot Svensk Travsports Antidopningsreglemente (mer information om våra reglementen finns på travsport.se).**

Underskrift av ägare/befullmäktigat ombud för denne

Namnsteckning	Namnförtydligande
Gatuadress	Postadress
E-postadress	Telefon

Denna blankett, egenhändigt undertecknad av samtliga parter, ska tillsammans med eventuell fullmakt skickas per brev till ST (se adress ovan) eller som e-post till kundtjanst@travsport.se. Om du väljer att skicka via e-post ska såväl blankett som eventuella bilagor bifogas som separata filer och vara av god läsbar kvalitet, som bibehålls även vid utskrift. ST har rätt att begära in originalhandlingar per brev om kvaliteten på inskickade dokument bedöms vara otillräcklig.

Information om Svensk Travsports hantering av personuppgifter finns på travsport.se/integritetspolicy.



RÖNTGEN AV VARMBLODIG TRAVHINGST TILL AVELSVÄRDERING

Denna blankett ska bifogas kopian av röntgenbilderna och skrivas under av ansvarig veterinär.

Svensk Travsport
Box 20151, 161 02 BROMMA
Telefon: 08-475 27 00 (kundtjänst)

Hingstens namn	Registreringsnummer
----------------	---------------------

Ägare

Namn	Telefon
------	---------

Identifiering

Hingstens hästpass ska visas och identifiering ska utföras (inklusive avläsning av frysmärkning och/eller chip). Visas ej hästpasset ska identifiering göras skriftligt på vanlig identifieringsblankett.

Röntgenbilder

Röntgen ska vara digital. Bilderna skickas i DCM-format på ett USB-minne.

På röntgenbilderna ska märkningen ange:

- 1) Namn
- 2) Frysmärknings- och/eller chipnummer
- 3) Datum
- 4) Vilket ben röntgenbilden avser
- 5) Kotledsbilder (Birkelandbilder) märks med *L* eller *Lat* vid laterala kotsenbenet respektive *M* eller *Med* vid mediala kotsenbenet. Märkning ska göras med metallbokstäver på bildplattan vid exponeringen.

Följande röntgenbilder ska tas på hingsten enligt bifogat schema:

1. Kotleder båda bakbenen (två bilder på varje ben).
2. Hasleder båda bakbenen (två bilder på varje ben).
3. Knäleder båda bakbenen (en bild på varje ben).

Bilderna får ej vara äldre än ett år från avelsvärderingsdatum och hingsten ska vara minst tre år vid röntgentillfället.

En kopia av röntgenbilderna ska vara Svensk Travsport tillhanda senast den 12 februari 2025. Kopiorna tillfaller, och förvaras hos, Svensk Travsport.

Underskrift av ansvarig veterinär

Namnteckning	
Namnförtydligande	
E-postadress	Telefon

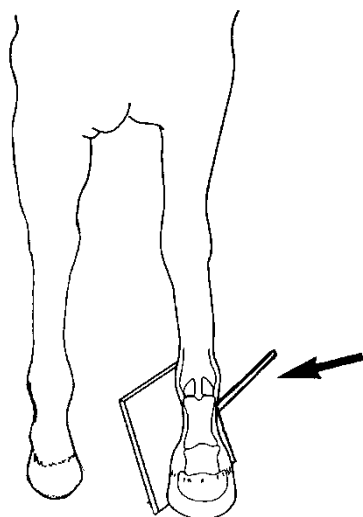
Röntgenbilderna skickas till:

Svensk Travsport
Avelsavdelningen
Box 20151
161 02 Bromma

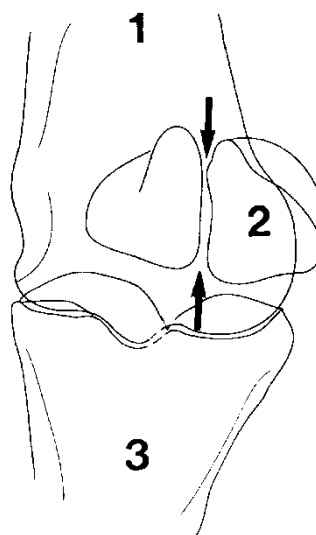
RÖNTGENBILDER AV KOTLEDER

Kotled BB: Friprojicering av hörnstöd och kotsenben(DPrL/M-Pa/PIDiM/L-proj.)

- Markera med metallbokstäver lateralt på bildplattan vilket ben som röntgas samt lat/med vid friprojicerat kotsesamben.
- Placera röntgenröret framför och ovanför kotleden så att strålriktningen bildar en vinkel på cirka 25-30° mot golvet, flytta röntgenröret dessutom cirka 45° i sidled, lateralt för friprojicering av laterala kotsenbenet/hörnstödet och medialt för friprojicering av mediala kotsenbenet/hörnstödet.
- Centra över kotsenbenens framkant.
- Bildplattan hålls snett bakom kotleden, vinkelrätt mot strålriktningen.
- Skärma av kring benet i sidled. Avskärmning i proximal/distal riktning kan ske så att hela bildplattans längd utnyttjas.
- Då projektionen tas på mediala kotsenbenet/hörnstödet på bakben placeras röntgenröret på hästens motsatta sida, det vill säga om höger bakbens mediala hörnstöd ska friprojiceras placeras bildplattan på höger sida och röntgenröret på vänster sida så att strålningen passerar under hästens buk.



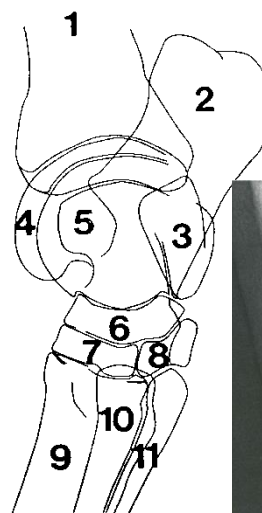
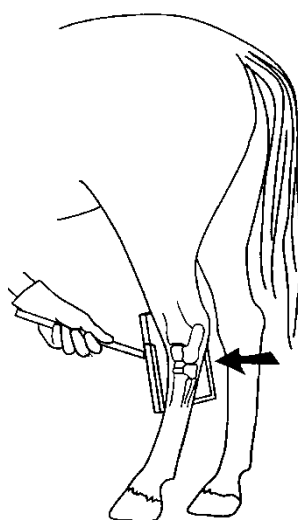
1. Metacarpal/metatarsalben
2. Kotsenben
3. Kotben



RÖNTGENBILDER AV HASLEDER

Plantarolateral-dorsomedial projektion (PIL-DM-proj.)

- Markera med metallbokstäver lateralt på bildplattan vilket ben som röntgas.
- Mycket viktigt hur hästen står.
- Skenan (metatarsalbenet) ska vara lodrätt.
- Utgå från LM-projektion och flytta röntgenröret bakåt 35°, OCD-proj.
- Strålriktningen ska vara horisontell.

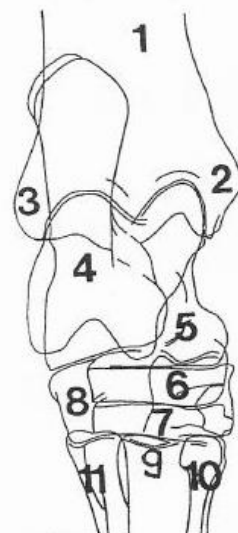
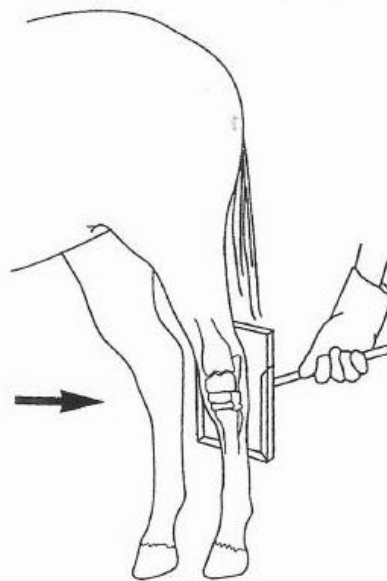


1. Tibia
2. Calcaneus
3. Sustentaculum tali
4. Lateral rollkammen, talus
5. Talus
6. Os tarsi centrale
7. Os tarsale III
8. Os tarsale I och II
9. Metatarsalben III
10. Metatarsalben IV
11. Metatarsalben II



Friprojektion av skankbenets mediala malleol, D10°L- PIM-O projektion:

- Markera lateralt med blybokstäver på bildplattan vilket ben som röntgas.
- Mycket viktigt hur hästen står. Metatarsalbenet ska vara lodrät.
- Utgå från en DPl projektion, enligt bild, men att röntgenröret förs 10 grader lateralt så den medialt malleolen på skankbenet (tibia) framkommer tydligt.
- Horisontell strålriktning.
- Bildplattan hålls vinkelrätt mot strålriktningen.
- Skärma av kring benet i sidled samt inkludera hela calcaneus, distala tibia och proximala metatarsus.

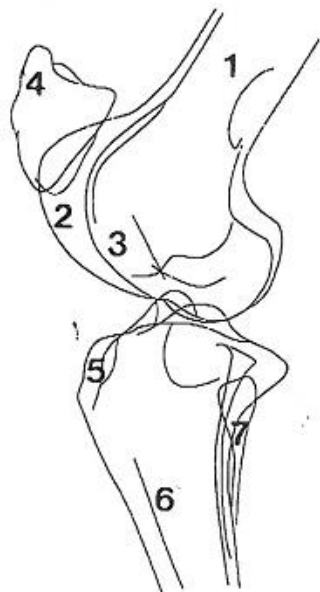


1. Tibia
2. Mediala malleolen
3. Lateral malleolen
4. Calcaneus
5. Talus
6. Os tarsi centrale
7. Os tarsale III
8. Os tarsale IV
9. Metatarsalben III
10. Metatarsalben II
11. Metatarsalben IV

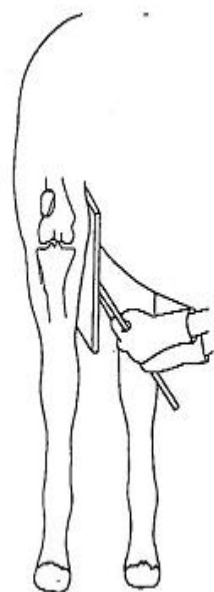
RÖNTGENBILDER AV KNÄLEDER

Lateromedial projektion (LM-proj.)

- Markera caudalt med blybokstäver på bildplattan vilket ben som röntgas.
- Låt hästen stå något bakom sig med det ben som ska röntgas.
- Bilden ska tas från sidan lite snett bakifrån uppifrån.
- Centraera mitt över knäleden (nedanför och bakom patella).
- Bildplattan hålls framifrån och trycks upp, så högt upp som möjligt.
- Skärma av så att patella, distala femur och proximala tibia inkluderas.
- Om bildplattan hålls med händerna, använd en stor bildplatta och skärma av så att händerna inte finns med i det primära strålfältet.



1. Femur
2. Mediala femurtrochlean
3. Lateral femurtrochlean
4. Patella
5. Crista tibia
6. Tibia
7. Fibula



Text och illustrationer är baserade på kompendiet "Röntgenteknik – Häst" vid institutionen för klinisk radiologi, SLU.